

SCHEMA TECNICA DEL PRODOTTO

Decor Corolle Table Chalice E14 Orange

Decor Corolle | Apparecchi decorativi in metallo colorato e vetro con sorgente luminosa intercambiabile



Aree di applicazione

- Applicazioni in interni
- Corridoi, ingressi, scale, soggiorni, seminterrati
- Camere da letto

Vantaggi del prodotto

- Permette di creare uno stile retrò elegante a casa
- Diversi tipi di apparecchi con lo stesso linguaggio di design mantengono uno stile coerente in casa
- Elevata flessibilità nella scelta della sorgente luminosa
- Soluzione sostenibile grazie alle sorgenti luminose intercambiabili
- Cavi tessili abbinati ai colori

Caratteristiche del prodotto

- Materiale dell'alloggiamento: metallo e vetro
- Cavo in tessuto



Dati tecnici

DATI ELETTRICI

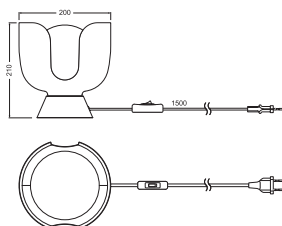
Tensione nominale	220...240 V
Frequenza di rete	50...60 Hz
Classe di sicurezza	II
Modalità di funzionamento	Mains voltage

Dati fotometrici

Flusso luminoso totale delle sorgenti luminose contenute	
--	--

DIMENSIONI E PESO

Diametro	200,00 mm
Altezza	210,00 mm
Peso prodotto	900,00 g
Lunghezza del cavo	1500 mm



DECOR COROLLE TABLE
CHALICE E14

MATERIALE & COLORI

Colore del prodotto	Arancione
Colore della struttura	Arancione
Materiale del corpo	Steel
Materiale della copertura	Vetro
Test filo incandescente (IEC 60695-2-12)	650 °C

APPLICAZIONE & INSTALLAZIONE

Temperatura ambiente	-20...+40 °C
Temperatura di stoccaggio	-20...+80 °C
Tipo di collegamento	Presca tipo C (EU)
Grado di protezione	IP20
Dimmerabile	No
Montaggio tipo	Standing
Posizione di montaggio	Tavolo
Orientabile	No
Con sorgente luminosa	No
Sorgente luminosa sostituibile	No
Definizione del portalampada	E14

CERTIFICATI, NORME E DIRETTIVE

Norme	CE
-------	----



ALTRE CARATTERISTICHE DEL PRODOTTO

Nota a piè pag. utilizzata per prodotto	Potenza massima della lampadina: 10 W LED / Available from October 2025
Numero di illuminanti inclusi	1

Consigli per la sicurezza

- Tutti i collegamenti elettrici devono essere effettuati da personale qualificato.
- Attenzione, rischio di scosse elettriche.
- Il cavo flessibile esterno o il cordone di questo apparecchio non può essere sostituito; se il cavo è danneggiato, l'apparecchio dovrà essere distrutto.
- Prodotto in classe di protezione I. Tutte le parti metalliche dell'involucro elettricamente conduttive che possono assorbire tensione durante il funzionamento o durante la manutenzione in caso di guasto devono essere collegate in modo continuo al conduttore di protezione di terra.
- Verificare l'idoneità della parete-soffitto. In caso di dubbi, chiedere una consulenza professionale.

DOWNLOAD

	Documenti e certificati	Nome del documento
	Istruzioni per l'uso / istruzioni di sicurezza	Decor Corolle Table Chalice
	Dichiarazioni di conformità	DECOR COROLLE TABLE CHALICE

DATI LOGISTICI

Codice prodotto	Unità di imballo (Pezzi/unità)	Dimensioni (lunghezza x profondità x altezza)	Peso lordo	Volume
4058075851788	Astuccio 1	222 mm x 222 mm x 257 mm	1312.00 g	12.67 dm ³
4058075851795	Cartone di spedizione 4	460 mm x 460 mm x 279 mm	6073.00 g	59.04 dm ³

Il codice prodotto indicato descrive la minore quantità che può essere ordinata. Una unità di spedizione può contenere uno o più di un singolo prodotto. Quando si inserisce un ordine, per la quantità inserire una o più unità di spedizione.

DISCLAIMER

Con riserva di modifiche senza preavviso. Salvo errori o omissioni. Assicurarsi sempre di utilizzare la versione più recente.