

BILIA MINI

Gio Ponti

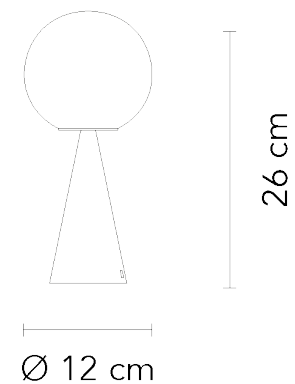
Niente più che una sfera poggiata, in apparente impossibile equilibrio, su un cono che fa da base. Una delle tante magie compositive di Gio Ponti, progettata nel 1932. Nel disegnare Bilia, Gio Ponti immaginò una versione in scala ridotta e con una gamma di “colori a spruzzo”. Da quegli appunti a mano del progetto originale, FontanaArte presenta Bilia Mini in nuove varianti cromatiche mozzafiato.



BILIA MINI - BIANCO

SPECIFICHE TECNICHE

Certificazione	CE,CLASSE II,EAC
Materiale	Metallo,Vetro
Accensione	Interruttore
Emissione	Luce diffusa
Potenza totale	6W
Sorgente luminosa	G9
Tensione	220-240 V
Flusso luminoso	260 Lm
IP	20



SKU

F247400150BINE

NOTE

Montatura in ottone spazzolato. Diffusore in Vetro soffiato bianco satinato. Cavo di alimentazione, interruttore e spina trasparenti. Spina europea due poli. Fonte luminosa non inclusa. FINO AD ESAURIMENTO SCORTE

BILIA MINI - BLU

SPECIFICHE TECNICHE

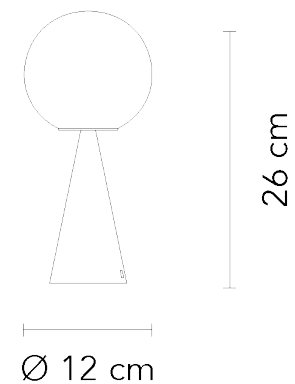
Certificazione	CE,CLASSE II,EAC
Materiale	Metallo,Vetro
Accensione	Interruttore
Emissione	Luce diffusa
Potenza totale	6W
Sorgente luminosa	G9
Tensione	220-240 V
Flusso luminoso	260 Lm
IP	20

SKU

F247400150BLNE

NOTE

Montatura in ottone spazzolato. Diffusore in Vetro soffiato bianco satinato. Cavo di alimentazione, interruttore e spina trasparenti. Spina europea due poli. Fonte luminosa non inclusa. FINO AD ESAURIMENTO SCORTE



BILIA MINI - GIALLO

SPECIFICHE TECNICHE

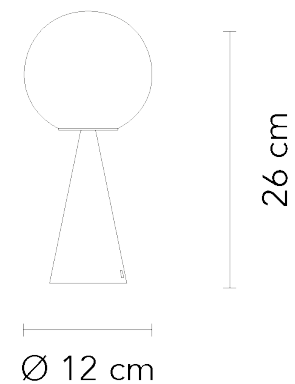
Certificazione	CE,CLASSE II,EAC
Materiale	Metallo,Vetro
Accensione	Interruttore
Emissione	Luce diffusa
Potenza totale	6W
Sorgente luminosa	G9
Tensione	220-240 V
Flusso luminoso	260 Lm
IP	20

SKU

F247400150GINE

NOTE

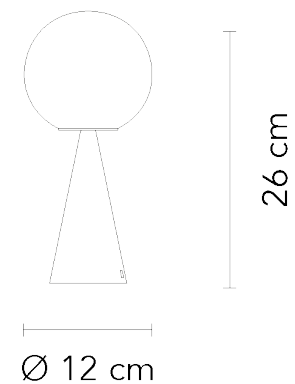
Montatura in ottone spazzolato. Diffusore in Vetro soffiato bianco satinato. Cavo di alimentazione, interruttore e spina trasparenti. Spina europea due poli. Fonte luminosa non inclusa. FINO AD ESAURIMENTO SCORTE



BILIA MINI - NERO

SPECIFICHE TECNICHE

Certificazione	CE,CLASSE II,EAC
Materiale	Metallo,Vetro
Accensione	Interruttore
Emissione	Luce diffusa
Potenza totale	6W
Sorgente luminosa	G9
Tensione	220-240 V
Flusso luminoso	260 Lm
IP	20



SKU

F247400150NENE

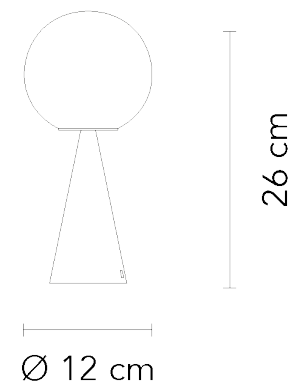
NOTE

Montatura in ottone spazzolato. Diffusore in Vetro soffiato bianco satinato. Cavo di alimentazione, interruttore e spina trasparenti. Spina europea due poli. Fonte luminosa non inclusa. FINO AD ESAURIMENTO SCORTE

BILIA MINI - ROSSO

SPECIFICHE TECNICHE

Certificazione	CE,CLASSE II,EAC
Materiale	Metallo,Vetro
Accensione	Interruttore
Emissione	Luce diffusa
Potenza totale	6W
Sorgente luminosa	G9
Tensione	220-240 V
Flusso luminoso	260 Lm
IP	20



SKU

F247400150RONE

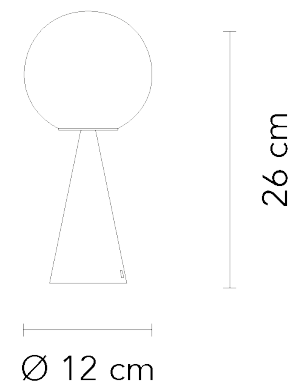
NOTE

Montatura in ottone spazzolato. Diffusore in Vetro soffiato bianco satinato. Cavo di alimentazione, interruttore e spina trasparenti. Spina europea due poli. Fonte luminosa non inclusa. FINO AD ESAURIMENTO SCORTE

BILIA MINI - VERDE

SPECIFICHE TECNICHE

Certificazione	CE,CLASSE II,EAC
Materiale	Metallo,Vetro
Accensione	Interruttore
Emissione	Luce diffusa
Potenza totale	6W
Sorgente luminosa	G9
Tensione	220-240 V
Flusso luminoso	260 Lm
IP	20



SKU

F247400150VENE

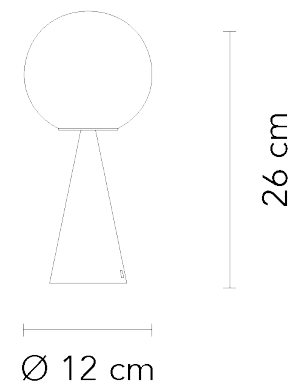
NOTE

Montatura in ottone spazzolato. Diffusore in Vetro soffiato bianco satinato. Cavo di alimentazione, interruttore e spina trasparenti. Spina europea due poli. Fonte luminosa non inclusa. FINO AD ESAURIMENTO SCORTE

BILIA MINI - NICHEL

SPECIFICHE TECNICHE

Certificazione	CE,CLASSE II,EAC
Materiale	Metallo,Vetro
Accensione	Interruttore
Emissione	Luce diffusa
Potenza totale	6W
Sorgente luminosa	G9
Tensione	220-240 V
Flusso luminoso	260 Lm
IP	20



SKU

F247400150KBNE

NOTE

Montatura in ottone spazzolato. Diffusore in Vetro soffiato bianco satinato. Cavo di alimentazione, interruttore e spina trasparenti. Spina europea due poli. Fonte luminosa non inclusa. FINO AD ESAURIMENTO SCORTE

BILIA MINI - OTTONE

SPECIFICHE TECNICHE

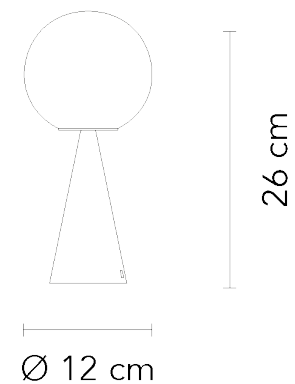
Certificazione	CE,CLASSE II,EAC
Materiale	Metallo,Vetro
Accensione	Interruttore
Emissione	Luce diffusa
Potenza totale	6W
Sorgente luminosa	G9
Tensione	220-240 V
Flusso luminoso	260 Lm
IP	20

SKU

F247400150TBNE

NOTE

Montatura in ottone spazzolato. Diffusore in Vetro soffiato bianco satinato. Cavo di alimentazione, interruttore e spina trasparenti. Spina europea due poli. Fonte luminosa non inclusa. FINO AD ESAURIMENTO SCORTE



BILIA MINI - NERO LUCIDO

SPECIFICHE TECNICHE

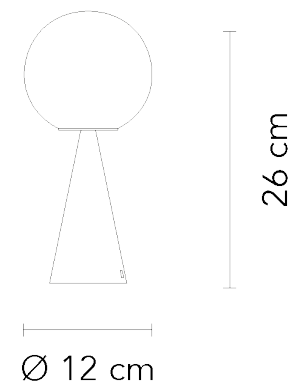
Certificazione	CE,CLASSE II,EAC
Materiale	Metallo,Vetro
Accensione	Interruttore
Emissione	Luce diffusa
Potenza totale	6W
Sorgente luminosa	G9
Tensione	220-240 V
Flusso luminoso	260 Lm
IP	20

SKU

F247400550NENE

NOTE

Montatura in ottone spazzolato. Diffusore in Vetro soffiato bianco satinato. Cavo di alimentazione, interruttore e spina trasparenti. Spina europea due poli. Fonte luminosa non inclusa. FINO AD ESAURIMENTO SCORTE



BILIA MINI - RAME LUCIDO

SPECIFICHE TECNICHE

Certificazione	CE,CLASSE II,EAC
Materiale	Metallo,Vetro
Accensione	Interruttore
Emissione	Luce diffusa
Potenza totale	6W
Sorgente luminosa	G9
Tensione	220-240 V
Flusso luminoso	260 Lm
IP	20

SKU

F247400550RSNE

NOTE

Montatura in ottone spazzolato. Diffusore in Vetro soffiato bianco satinato. Cavo di alimentazione, interruttore e spina trasparenti. Spina europea due poli. Fonte luminosa non inclusa. FINO AD ESAURIMENTO SCORTE

